


VänerEnergi

ÅRSREDOVISNING 2020



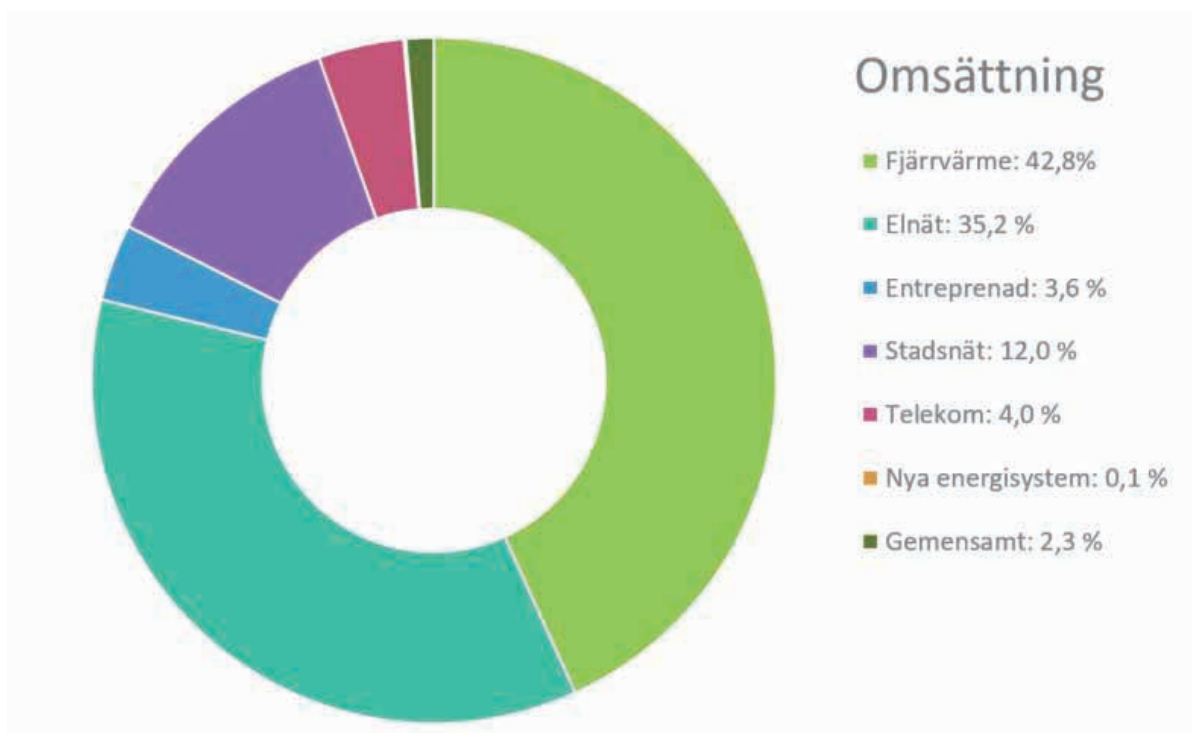


Årsredovisning och Koncernredovisning för räkenskapsåret 2020

Styrelsen och verkställande direktören avger följande
Årsredovisning och Koncernredovisning.

Innehåll

Sammanfattning av 2020	3
VD har ordet	4
Personal	6
Miljö	7
Årsredovisning	9
Förvaltningsberättelse	10
Resultaträkning	13
Balansräkning	14
Kassaflödesanalys	16
Bokslutskommentarer	17
Revisionsberättelse	29
Granskningsrapport	30



RESULTAT TKR	FJÄRR- VÄRME		ELNÄT		ENTRE- PRENAD		STADSNÄT		TELEKOM		NYA ENERGI- SYSTEM		KONCERN GEMENSAM	
	2020	2019	2020	2019	2020	2019	2020	2019	2020	2019	2020	2019	2020	2019
Investeringar	5 221	16 299	24 517	25 390	0	0	16 991	20 153	0	159	417	1 001	766	688
Intäkter	93 774	95 895	77 237	78 760	7 815	6 449	26 285	27 780	8 716	9 150	135	184	5 115	2 936
Kostnader	-72 454	-70 304	-42 755	-46 570	-6 500	-5 025	-10 978	-13 909	-7 179	-7 795	-4 076	-3 084	-3 210	-2 879
Avskrivningar	-13 228	-13 414	-12 706	-11 509	-962	-1 015	-7 903	-6 855	-259	-413	-191	-	-55	-57
Rörelseresultat	8 092	12 177	21 776	20 681	353	409	7 404	7 016	1 278	942	-4 132	-2 900	1 850	0
Finansiellt netto	-1 792	-1 971	93	65	-130	-145	-2 297	-2 086	-26	-26	-173	-77	-2 351	-2 048
RESULTAT	6 300	10 206	21 869	20 746	223	264	5 107	4 930	1 252	916	-4 305	-2 977	-501	-2 048

Viktiga händelser under året:

- Covid19 slår till och medför bland annat förändrade arbetssätt.
- En ny Marknadsavdelning inrättas i syfte att ge ökat fokus till marknads- och kundfrågor.
- VänerEnergi AB blir delägare i Bosnet AB.
- Utbyggnaden av fibernäten närmar sig allt mer slutfasen. Alla öppnade kampanjområden i tätorter är nu färdigställda.
- I projektet ElectriVillage har produktionen av vätgas vid tankstationen startats under hösten. Inledningsvis har anläggningen körts med reducerad effekt.



VD har ordet

Starten på det nya decenniet blev inte riktigt vad man hade tänkt sig. Någon månad in på det nya året slog covid19 till med full kraft och fullkomligt förlamade hela vår värld. Alla tvingades omgående försöka hitta nya arbetsmetoder och förhållningssätt i syfte att begränsa smittspridningen.

För VänerEnergis del innebar det att vi började med växelvis hemarbete för vissa avdelningar samt hemarbete på heltid för andra, allt i syfte att i möjligaste mån kunna hålla medarbetarna separerade. Våra underhållsarbeten och förnyelseinvesteringar har i stort kunnat fortsätta som planerat då de mestadels bedrivs utomhus och vår Kundservice har hela tiden hållit öppet om än med en del modifieringar. För ett företag med service och kundfokus som högsta målsättning har det varit viktigt att kunna hålla dörren öppen även i dessa tider.

Ekonomiskt har vi klarat 2020 med förvånansvärt liten påverkan av covid. Betalningsförmågan har varit förhållandevis god hos våra kunder trots att en del av dem helt förstället haft ett mycket tufft år.

En större inverkan på omsättningen har istället klimatet haft. En mycket varm vinter gav en mycket låg energiomställning. Globalt är 2020 också, tillsammans med 2016, det varmaste uppmätta året någonsin. Vår långvariga satsning på hållbara bränslen och energilösningar känns nu viktigare än någonsin. En hållbar fjärrvärme har en viktig roll att spela i framtidens energilösningar vilket vi också hoppas ska bli uppmärksammat på EU-nivå. Fjärrvärmens och då i synnerhet kraftvärmens skapar dubbla positiva effekter på vårt elberoende. I konsumentledet ersätter biobränsle driven fjärrvärme dyrbar elvärme och i producentledet ger en stor fjärrvärmelast vintertid möjligheten att producera el i våra kraftvärmeverk just när elbehovet är som störst. Kraftvärme är den energilösning där verkningsgraden är som allra störst. I kraftvärmever-



ket i Mariestad (KKAB) används obehandlat rivningsvirke, en restprodukt, som basbränsle. I värmeverket i Töreboda och Lyrestad är det kutterspån, en restprodukt från limträfabriken, som är basbränslet. Båda är givetvis fossilfria bränslen. VänerEnergis olika samarbeten med industrin har en lång historia bakåt i tiden och har alltid syftat till att skapa långsiktiga och enkla win-win-lösningar.

En stor effekt av pandemin är att antalet digitala möten har ökat mångdubbelt. Människor har nödgats att ta till sig den digitala tekniken avsevärt snabbare än i ett normaltillstånd och ord som Teams, Zoom och skärmdelning har blivit vardagsmat för många fler. Förekomsten av digitala möten har definitivt kommit för att stanna. Visst längtar vi efter att på nytt få träffas i verkligheten men för möten där längre restider är inblandande så kommer i hög grad den digitala tekniken att stanna kvar. Ett minskat resande kommer att leda till vinster både i tidseffektivitet och en minskad miljöbelastning.

Denna kraftigt ökade förekomst av digitala möten och möjligheten att jobba från hemmet hade inte varit möjlig utan en bra uppkoppling. Här kan vi konstatera att vår kraftiga utbyggnad av fibernäten i Mariestads och Töreboda kommun de senaste åren nu haft en avgörande betydelse för ett fungerande näringsliv och samhälle. Idag har vi cirka 6 500 anslutningar till vårt fibernät varav mer än 75 % tillkommit de senaste 5 åren. Just i detta fallet kan vi påtagligt anknyta till vår affärsvision:

” Vi ska med våra affärsområden öka våra kunders konkurrenskraft och livskvalité.”

Under 2020 fattade vi beslut om att bli delägare i Bosnet AB och att från maj 2021 också byta kommunikationsoperatör från Fastbit till Bosnet. Under våren 2021 kommer vi nu att avyttra våra aktier i Fastbit. För att i framtiden säkra verksamheten Stadsnät (fibernäten) har vi gjort detta val. En verksamhet som har investerat så stora summor som vi gjort i fibernäten de senaste åren måste ges bästa möjliga förutsättningar både tekniskt och ekonomiskt. Det ständigt växande antalet kunder måste ges den service och support som krävs och att ha ett samarbete är nödvändigt. Sedan tidigare har vi ett gott samarbete med övriga delägare i Bosnet där vi bland annat använder samma tekniska plattform. Vi ska nu tillsammans fortsätta att driva verksamheten med ett starkt kundfokus, innehållande god kvalitet och service under lönsamma förhållanden.

Om vi fortsätter på spåret med kundfokus så gjorde vi också en ommöblering i vår organisation under det gångna året. Vi inrättade en Marknadsavdelning i syfte att ge ökat fokus till marknads- och kundfrågor. Nya krav

från både kunder och myndigheter gör att dessa frågor är ständigt växande. Funktioner som till exempel marknadsföring, försäljning, kundinformation, fakturering och systemutveckling hanteras nu på Marknadsavdelningen. Startskottet för den nya avdelningen blev förståeligt inte den allra bästa då den sammanföll med covidutbrottet vilket hittills har satt stopp för flera planerade aktiviteter.

Resultatmässigt så har vi haft ett nytt mycket bra år om än inte riktigt i nivå med de närmast föregående. Nästan 30 Mkr i resultat efter finansnetto (32 föregående år) samtidigt med en lägre investeringsnivå gör att vi kan finansiera våra investeringar med internt tillförda medel. Uteslutande samtliga affärsområden visar mycket goda resultat och ger en stabil tro på framtiden.

Våra medarbetare har på nytt levererat mycket goda insatser, denna gång under ett väldigt speciellt år, och det känns tryggt att ha engagerade medarbetare som tar ansvar för vår verksamhet.

Avslutningsvis vill jag rikta ett tack till våra medarbetare, kunder, styrelser och ägare för det gångna året. Nu har vi startat 2021 som vi ändå hoppas ska bli ett trevligare och gladare år.

Rolf Åkesson, VD



Vår personal är vår viktigaste tillgång

Hälsobokslutet 2020

Hälsobokslutet gör vi för att se hur våra medarbetare mår och för att se vad vi som arbetsgivare kan göra för att förbättra våra medarbetares hälsa och förutsättningar att klara de arbetsuppgifter som ska utföras.

Sammanfattning av 2020

- Totala sjukfrånvaron har ökat till 2,4 % (1,7 %). I stort sett hela uppgången kan hänföras till försiktighetsåtgärder av respekt för covid19.
- Medelåldern har stigit från 48 till 49 år.
- Hälsoprofilbedömningen ger blandade signaler. Andelen av de anställda med stort behov av livsstilsförändringar har minskat. Stress, kost och sömn har förbättrats medan fysisk aktivitet och motion har försämrats.
- Ny NMI har genomförts. Utfallet gav åter betyget mycket väl godkänt.
- Beträffande friskvården så har flertalet gruppaktiviteter ställts in till följd av pandemin.

Personalstruktur

Vid årsskiftet 2020/2021 var vi 50 (49) tillsvidareanställda och 0 (1) tidsbegränsat anställda, och av samtliga anställda var 15 (15) kvinnor. Under året har 1 person tillsvidareanställdts och ingen har slutat.

Medianåldern är 50 år (49). Med median menas att det är lika många som är äldre som yngre än 50 år. Medelåldern är 49 år (48). Under år 2021 förväntas 2 medarbetare att avgå med pension. Åldersstrukturen har efter de senaste årens generationsväxling förändrats och idag har över 70 % av medarbetarna anställdts under de senaste 10 åren.

Sjukfrånvaron

Den totala sjukfrånvaron blev 2,4 % (1,7 %). Korttidsfrånvaron har påverkats av att vi uppmanat alla att stanna hem-

ma vid minsta symptom av respekt för covid19. Vårt mål att hålla den totala sjukskrivningen under 3 % har vi ändå klarat med marginal.

Arbetsmiljömål

Följande mål finns:

- Motverka ohälsa i arbetet.
- Främja friska medarbetare.
- Minska sjukfrånvaron och öka prestationsförmågan.
- Totala sjukfrånvaron långsiktigt under 3 %.

Friskvården i VänerEnergi AB

Bolaget har två friskvårdsombud utsedda. Deras uppgift är att:

- Få så många som möjligt aktiva i de friskvårdsinsatser som bolaget erbjuder och lägga särskild fokus på den del av personalen som är minst aktiv.
- Föreslå och följa upp de friskvårdsaktiviteter som bolaget erbjuder.
- Följa upp hälsoprojektet.

Aktiviteter som erbjuds de anställda

VänerEnergi AB erbjuder de anställda ett årligt friskvårdsbidrag att användas efter eget önskemål förutsatt att det rymms inom Skatteverkets regler för motion och friskvård av enklare slag.

Speciella aktiviteter som har arrangerats under 2020:

- Deltagande med ett lag i "Stafettvasan" i mars.
- Stegtävling under sommaren, god uppslutning med 22 deltagare.

Många tidigare arrangemang som Springtime, personalutflykt och gemensamma inomhusaktiviteter har under 2020 ställts in till följd av pandemin.



Vi värnar om miljön

Allmänt

VänerEnergi AB är sedan mitten av 2004 miljöcertifierade enligt ISO 14001. Certifieringen har utförts av SP (Sveriges Provnings- och forskningsinstitut) numera RISE. Den senaste uppgraderingsrevisionen enligt ISO 14001:2015 genomfördes i september 2018 och gäller både VänerEnergi AB och VänerEl AB.

Vi bedriver vår verksamhet på en lokal marknad och har en stor andel förnyelsebar energi i våra produkter ut till kund. Den positiva miljöeffekten av lokal närvaro förstärks genom att vi fortsätter att investera i åtgärder för minskade utsläpp från våra transporter och anläggningsarbeten, samt att genom vår utbyggnad av fjärrvärmens förbättra luftkvaliteten.

All el som inköps som nätförluster är sedan 2013 miljöklassificerad ursprungsmärkt vattenkraftsel.

Miljöpolicy

VänerEnergi AB ska skydda miljön genom att verka för en hållbar energiförsörjning vilket innebär:

- Spara på naturresurserna genom att ersätta skadliga produkter med mindre skadliga, utveckla rutiner och på så sätt förebygga föroreningar.
- Lagar och förordningar betraktas som minimikrav.
- Ständigt sträva efter förbättringar genom att i projekteringar och utförande av tjänster ta miljöhänsyn.
- Påverka leverantörer genom att ställa miljökrav vid upphandlingar.
- Stimulera utvecklingen av förnyelsebara energisystem.

Våra miljömål

Under 2018 har nya övergripande miljömål formulerats. De mål vi ska jobba med fram till 2030 är följande:

- Minskning av CO₂ utsläpp med 1 200 ton/år. Detta motsvarar en leveransvolym av fjärrvärme med 6 300 MWh/år.
- Minst 40 % av fjärrvärmens totala elkonsumention ska produceras i egna produktionsanläggningar.
- Få biobränsleaskan från Töreboda värmeverk godkänd för spridning i skogsmark.
- Ett elnät som år 2030 är fritt från impregnerade ledningsstolpar.
- Effektivisera och minska energiförbrukningen i våra egna lokaler.

De nya målen är antagna vid omcertifieringen 2018.

Under 2020 har både solcellsanläggningen i Lyrestad och ORC-turbinen i Töreboda producerat förnyelsebar el åt våra fjärrvärmeanläggningar. Solcellsanläggningen har en installerad effekt på 50 kW och har producerat drygt 47 MWh el

under 2020 (10 MWh 2019). ORC-turbinen har producerat drygt 219 MWh under 2020 (113 MWh 2019).

VänerEnergi har ytterligare två solcellsanläggningar, en på Strandvägen 22 och en solcellspark vid vätgastankstationen. Solcellsparken har under 2020 producerat 270 MWh och anläggningen på Strandvägen har producerat 42 MWh (40 MWh 2019). Genom egen produktion av förnyelsebar el har VänerEnergi minskat nettobehovet av el med 579 MWh under 2020 (164 MWh 2019).

Sedan januari 2016 använder vi EcoPar Bio som drivmedel i vår dieseldrivna fordonsflotta. EcoPar Bio är ett drivmedel som är mycket skonsamt för miljö, arbetsmiljö och klimat i ett enda svep. VänerEnergi AB:s fordonspark består till största delen av dieselmotorer. För 2020 motsvarar förnyelsebara drivmedel 91% av den totala mängd drivmedel som användes under året (82% 2019). Grafen intern producerad/förbrukad energi visar att mängden förbrukad energi har varit stabil de senaste fyra åren. Vår egen produktion av förnyelsebar el har ökat kraftigt under 2020 vilket resulterar i en kraftig minskning av vår nettoförbrukning. Under 2020 har vår fordonspark minskat sin energianvändning med 98 MWh jämfört med 2019.

Under 2020 var 30 laddstolpar i drift, 28 i Mariestad och 2 i Töreboda. Sammanlagt har vi under 2020 levererat 63,6 MWh till elbilsladdning (19,2 MWh 2019) vilket resulterar i ett minskat utsläpp av CO₂ (61 ton), cancerogena kolväte (106 kg), kväveoxider (59 kg) och partiklar (0,8 kg). Även leverans av vätgas till bränslecellsbilar i Mariestad har bidragit till ett minskat utsläpp av CO₂ (22 ton), cancerogena kolväte (30 kg), kväveoxider (17 kg) och partiklar (0,23 kg). Den totala mängden levererad vätgas under 2020 var 1,2 ton (1,1 ton 2019).

Vår CO₂ balans

För att bekräfta vår bedömning av vad som har en betydande miljöpåverkan så har vi sedan 2008 valt att studera våra utsläpp/reduceringar av växthusgasen CO₂. Redovisningen är uppdelad i två områden. Det första berör vår interna verksamhet med utgångsläge från fastigheten på Strandvägen 22. Det andra är den CO₂ påverkan våra produkter har i Mariestad och Töreboda kommuner. I grafen utsläpp av CO₂ internt i företaget visas att elen inte genererar något fossilt CO₂ utsläpp. Fjärrvärme har under 2020 genererat ett mindre utsläpp av CO₂. Det visas även att våra transporter står för den stora delen av utsläppen av fossilt CO₂. Under 2020 har fossilt CO₂ utsläpp från transporter minskat kraftigt. Anledningen tros vara effekterna av pandemin. När vi slår ut våra interna fossila CO₂ utsläpp över vår leverans av energi, släpper VänerEnergi ut 0,038 gram fossilt CO₂ per levererad kWh energi (0,063 gram 2019).

CO₂ påverkan av våra produkter

Fjärrvärmens har under 2020 minskat de fossila CO₂ utsläppen i Mariestad och Töreboda kommuner med

MILJÖ

50 517 ton. Vi uppskattar att 80% av värmeförsäljningen ersatt oljeeldning ute hos kund med en verkningsgrad på 80%.

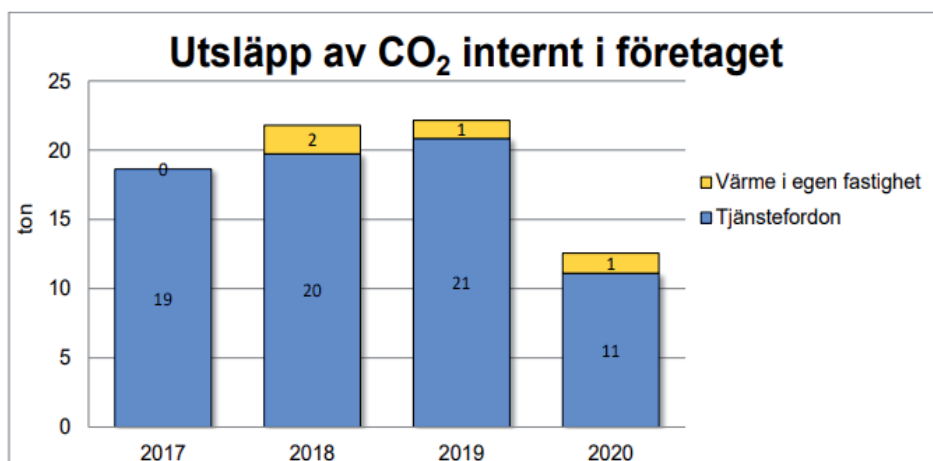
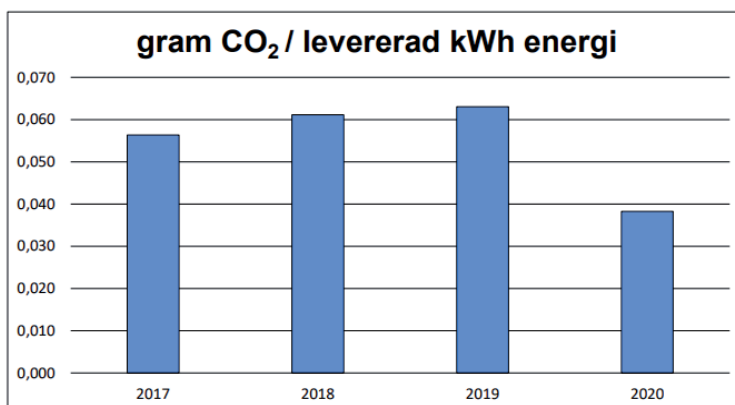
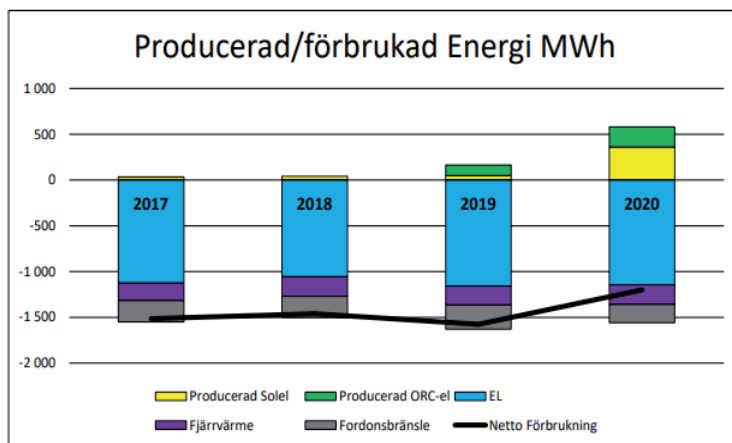
Elnät har ersatt nätförlusterna med vattenkraftsel. Detta resulterar i en minskning av fossil CO₂ med 303 ton jämfört med fossilt innehåll i den nordiska elmixen.

VänerEl har genom försäljning av vattenkraftsel bidragit med en minskning av 3 573 ton fossil CO₂ jämfört med

fossil CO₂ utsläpp i den nordiska elmixen.

Summering

Nettoeffekten av utsläppen från vår interna verksamhet och de produkter vi tillhandahåller/säljer gav 2020 en reduktion av CO₂ med 53 977 ton. Omräknat till invånare i våra ägarkommuner är minskningen av fossil CO₂ 1,6 ton per invånare (1,5 ton 2019).



Styrelsen och verkställande direktören för

VänerEnergi AB

Org nr 556354-1860
får härmed avge

Årsredovisning och koncernredovisning

för räkenskapsåret 2020-01-01 -- 2020-12-31

Förvaltningsberättelse

Verksamheten

VänerEnergi AB, organisationsnummer 556354-1860 med säte i Mariestad, är moderföretag i en koncern som erbjuder varor och tjänster inom el, elnät, fjärrvärme, bredband, telefoni och entreprenad.

Viktiga förhållanden

Företaget ägs till 88 % av Mariestads kommun och till 12 % av Töreboda kommun. De hel- och delägda bolagen består av VänerEl AB som ägs till 100 %, Katrinefors Kraftvärme AB till 50 %, Fastbit AB 33,3 % och Bosnet AB 20%.

VänerEnergi AB bedriver elnätsverksamhet i två nätområden, Mariestads tätort och Torsöområdet i Mariestads kommun och i Töreboda tätort med omgivning i Töreboda kommun. Bolaget har idag 14 852 nätkunder.

Dotterbolaget VänerEl AB bedriver elförsäljning företrädesvis inom sina ägarkommuner. Bolaget fungerar som återförsäljare av el till Mälarenergi AB, enligt ett avtal där VänerEl AB inte är utsatt för någon prisrisk för inköpen. Verksamheten fokuseras mot små och medelstora kunder inom ägarkommunerna och ska i första hand ses som service gentemot dessa. VänerEl AB har idag 10 125 elkunder.

VänerEnergi AB bedriver vidare fjärrvärmedistribution i Mariestads och Törebodas tätort och i kransorten Lyrestad. Värmen i Mariestad inköps från intressebolaget Katrinefors Kraftvärme AB (ägarandel 50 %). Katrinefors Kraftvärme AB (KKAB) driver sedan år 2002 kraftvärmeverket som använder skogsflis, returträ och returfiberslam som basbränslen. Värmeproduktionen i Töreboda och i Lyrestad sker från egna panncentraler med kutterspån och flis som bränsle i Töreboda och med briketter och pellets i Lyrestad.

I slutet av 1990-talet påbörjades byggnationen av ett stadsnät för att tillhandahålla data- och telekommunikationstjänster i Mariestads kommun. Nätet byggdes ursprungligen i syfte att sammanbinda kommunens fastigheter för att senare också erbjudas övriga intressenter. Till detta erbjuds telekunderna också att ansluta sig till bolagets televäxeltjänst. Under 2012 delades verksamheten upp i två delar. Affärsområde Stadsnät, som är ägare till kommunikationsnäten, organiseras nu som en del av avdelning Nät, tillsammans med Elnät och Entreprenad. Telefonitjänster utgör ett eget affärsområde under namnet Telekom.

Intressebolaget Fastbit AB levererar IT-tjänster såsom internet, IP-telefoni och TV samt utgör kommunikationsoperatör i delägarnas stadsnät. Fastbit ägs av VänerEnergi AB, Skara Energi AB och Lidköpings kommun till lika delar.

Från hösten 2020 är VänerEnergi nu delägare i Bosnet AB (fd Bredband Östra Skaraborg) till 20%. Sedan flera år tillbaka har vi en gemensam beredskapsorganisation med övriga delägare i Bosnet. Våren 2021 kommer vi att byta kommunikationsoperatör från Fastbit/Openbit till Bosnet. Aktierna i Fastbit kommer att avyttras under våren 2021.

VänerEnergi AB äger också den offentliga belysningsanläggningen i Mariestad och utför elinstallationer och en-

treprenader i mindre omfattning.

Verksamheten har bedrivits i enlighet med bolagsordningens angivna ändamål med bolaget.

Ägarna har i ägardirektiv bland annat fastlagt att bolaget ska utgöra en framstående aktör inom sina affärsområden samt medverka till en positiv utveckling av ägarkommunerna. VänerEnergi AB ska i första hand prioritera utveckling av verksamheterna och för dessa nödvändiga investeringar, till gagn för kommuninvånare, näringsliv och ägare. Dessutom inrikta verksamheten mot attraktiva kundpriser kombinerat med god kvalitet och service.

Års- och koncernredovisningen är skriven i tkr om inte annat anges.

Väsentliga händelser under räkenskapsåret

VänerEnergi AB redovisar åter ett resultat som vida överstiger förväntan. Verksamheten har pandemin till trots bedrivits med god stabilitet och driftsäkerhet.

Fjärrvärmen har under året haft en mycket låg försäljningsvolym till följd av den uteblivna vintern. Tillväxten av nya kunder har varit begränsad och främst skett i samband med utbyggnaden i industri- och handelsområdet Sydport i Mariestad. VänerEnergi har fortsatt varit medlem i "Prisdialogen". Certifieringen innebär att man löpande håller dialogmöten med de större kunderna och där öppet redovisar sin modell för prisförändringar och arbetssätt. Prismodellen bygger på öppenhet och långsiktighet.

Utbyggnaden av fibernäten närmar sig allt mer slutfasen. Alla öppnade kampanjområden i tätorter är nu färdigställda. Intresset från flerfamiljshus är fortsatt växande så det totala antalet nyanslutningar under 2020 var relativt oförändrat. Årets målsättning på 1 000 nya anslutningar blev till slut 952.

Som ovan nämnts är VänerEnergi från hösten 2020 delägare i Bosnet AB som kommer att bli ny kommunikationsoperatör i vårt nät under våren 2021.

Elnätet fortsätter arbetet med att vädersäkra sina ledningar genom att gräva ned dem och inom ett par år kommer uteslutande samtliga luftledningarna att vara nedgrävda. 2020 har varit ett intensivt år vad gäller mätarbeten och under de första månaderna 2021 kommer projektet med att byta samtliga 14 800 elmätare att vara klart.

I projektet ElectriVillage har produktionen av vätgas vid tankstationen startats under hösten. Inledningsvis har anläggningen körts med reducerad effekt.

Vid Stadskvarnen har dammluckorna och delar av betongen rivits bort under sommaren. Projektet har finansierats med hjälp av bidrag från staten och Naturskyddsföreningen. VänerEnergi har nu inga återstående intressen kvar i Stadskvarnen.

Förväntad framtida utveckling

Då den massiva fiberutbyggnaden nu närmar sig målet kommer Stadsnätet gradvis att övergå i ett mera förvalt-

Flerårsöversikt

Koncernen	2020	2019	2018	2017	2016
Nettoomsättning	245 012	255 520	262 702	250 624	239 090
Resultat efter finansiella poster	30 937	33 061	37 564	35 683	30 625
Balansomslutning	692 199	679 585	652 333	596 800	552 209
Kassaflöde från den löpande verksamheten	74 136	58 250	73 407	70 493	48 365
Soliditet, %	33,0	31,9	29,6	28,5	26,9
Avkastning på eget kapital, %	13,5	15,3	19,4	21,0	20,7
Avkastning på totalt kapital, %	5,5	5,9	6,8	7,2	7,1
Antal anställda, st.	50	49	50	50	46
Moderföretaget	2020	2019	2018	2017	2016
Nettoomsättning	215 858	220 269	228 574	223 083	210 926
Resultat efter finansiella poster	29 945	32 036	36 771	34 768	29 817
Balansomslutning	690 180	678 231	647 828	592 068	548 746
Justerat eget kapital	225 740	213 440	192 148	168 908	147 099
Kassaflöde från den löpande verksamheten	72 429	60 445	72 905	67 251	46 681
Soliditet, %	32,7	31,5	29,7	28,5	26,8
Avkastning på eget kapital, %	13,3	15,0	19,1	20,6	20,3
Avkastning på totalt kapital, %	5,4	5,7	6,7	7,1	7,0
Antal anställda, st.	50	49	50	50	46

Definitioner av nyckeltal, se not 36

de stadiet där fokus kommer att ligga på driftsäkerhet och kostnadseffektivitet genom samarbeten. Efterfrågan på ökad bandbredd beräknas dessutom kunna ge en förbättrad marginal på framtida leveranser.

Med fjärrvärmens är vi idag väl rustade att möta framtidens värmebehov. Det har investerats i ny fossilfri värmeproduktion i flera av våra fjärrvärmenät de senaste åren. Vår produktion är idag i normalläget helt fossilfri, vilket är en nödvändighet i framtidens energisystem.

VänerEnergis Elnät har efter de senaste årens stora investeringar endast en liten del väderkänsliga luftledning kvar i drift. Resultatet i form av uteblivna väderstörningar har redan visat sig. Vi står därmed mycket väl rustade att möta framtidens ökande behov av driftsäkra leveranser. Gällande intäktsram för elnätsverksamheten avser 4-årsperioden 2020 - 2023. Regelverket har skärpts då bland annat den tillåtna avkastningsräntan har sänkts rejält. Bolaget har ändå kvar en viss marginal till ramens tak varför beslutet inte bedöms påverka nätverksamhetens utveckling allt för negativt.

Framtidsutsikterna för VänerEnergi AB i sin helhet ser fortsatt mycket positiva ut.

Investeringar

Under året har investeringarna i moderbolaget totalt uppgått till 47 912 tkr (63 690). Av dessa har 5 221 tkr (16 299) investerats i fjärrvärmerörelsen. I elnätet gjordes investeringar för 24 517 tkr (25 390), i Telekom investerades 0 tkr (159) och i Stadsnät 16 991 tkr (20 153).

I Entreprenadverksamheten gjordes investeringar för 0 tkr (0) och de gemensamma investeringarna uppgick till 766 tkr (688). Under året har det också investerats 417 tkr (1 001) i Nya Energisystem.

Försäljning och volym

I slutet av 2020 hade VänerEnergi AB 14 852 elnätsbonnemang (14 706) och under året överfördes totalt 212,0 GWh el (212,1). Vid årsskiftet hade VänerEnergi AB 1 671 fjärrvärmeanslutningar (1 660). Till värmekunderna i Mariestad och Lyrestad levererades 108,7 GWh (116,4) och till kunderna i Töreboda 22,8 GWh (24,6).

Resultat efter finansnetto uppgår till 29,9 mkr (32,0). Omsättningen har sjunkit då intäkterna från anslutningsavgifter nu minskar allt eftersom vi börjar nå slutet på bredbandsutbyggnaden. Samtidigt ökar avskrivningskostnaderna till följd av de senaste årens stora investeringar.

Fjärrvärmens har haft en ännu lägre försäljningsvolym 2020 än 2019 som då betraktades som låg. Trots minskad volym är ändå resultatet bättre än budgeterat till följd av en lägre kostnads massa.

Elnätet uppvisar på nytt årsbästa med ett resultat på över 21 mkr trots sjunkande omsättning och oförändrade prisnivåer. Mycket låga elmarknadspriser och därmed också låga kostnader för nätförluster är största orsaken till detta.

Resultatet för Stadsnät är fortsatt starkt och i nivå med året innan trots lägre anslutningsavgifter. Avskrivningskostnaderna stiger rejält, men enligt plan, till följd av de senaste årens stora investeringar.

Affärsområde Telekom gör på nytt ett mycket bra resultat. Orsaken är som tidigare att man lyckats sänka sina rörelsekostnader.

Affärsområde Nya Energisystem, innefattande drift av vätgasstationen, visar fortsatt underskott. Kostnaderna för inköp av vätgas och riskanalyser har ökat under året.

Personal

Bolaget bedriver sedan lång tid tillbaka ett aktivt hälso- och befrämjande arbete. I detta ingår regelbundna hälsoprofilbedömningar, hälsokontroller, friskvårdsarrangemang och medarbetarundersökningar. Den totala sjukfrånvaron har under året varit 2,4 % (1,7). Vår målsättning är att långsiktigt hålla sjukfrånvaron under 3 %, vilket vi under året har klarat med god marginal. Detta trots inverkan av Covid 19 som ökat den korta sjukfrånvaron då medarbetarna uppmanats att stanna hemma vid minsta sjuksymptom.

Miljö

VänerEnergi AB:s intressebolag Katrinefors Kraftvärme AB bedriver tillståndspliktig verksamhet för utsläpp till luft enligt miljöskyddslagen. Tillståndspliktig verksamhet avser hela bolagets verksamhet. Bolaget har under året följt i tillståndet givna villkor och riktvärden. Den tillståndspliktiga verksamheten påverkar miljön i och med att el- och värmeproduktion förbränner trädbränslen, re- turträ och fiberslam.

Risker och osäkerhetsfaktorer

År 2021 har inletts med stigande elmarknadspriser främst till följd av vinter och kyla. Höjningen sker från de mycket låga prisnivåer som vi haft under 2020. Högre elmarknadspriser ger högre kostnader för elnäts nätförluster men samtidigt ges fjärrvärmens en förbättrad konkurrenskraft då uppvärmningsalternativen blir dyrare.

Dotterbolaget VänerEl AB bedriver elförsäljning på återförsäljarbasis. Inköpen sker från vår partner Mälarenergi AB som tar alla risker vid inköpen av el.

Finansieringen av moderbolagets investeringar 2020 har skett med egna medel. Under slutet av 2020 införde hu-

vudägaren Mariestads kommun en koncernbank där bolaget ska ingå. Samtliga externa lån ska nu överföras till koncernbanken som därmed blir VänerEnergi AB:s enda långgivare.

Information angående Coronavirusets påverkan

VänerEnergi AB bedriver samhällskritisk verksamhet i form av el och värmeförsörjning vilken måste fungera för samhällets funktion i stort. Bolaget har vidtagit särskilda åtgärder för att skydda sina medarbetare från smitta genom att låta stora delar av medarbetarna arbeta hemifrån och genom uppdelning av medarbetarna i åtskilda arbetslag.

Coronapandemin har inte nämnvärt påverkat bolaget ekonomiskt. Försäljningsvolym och kundförluster har varit som under ett normalår.

Resultatdisposition

Till årsstämmans förfogande står vinstmedel på sammanlagt 8 363 883 kr.

Styrelsen föreslår att vinstmedlen disponeras enligt nedan:

Utdelning	8 000 000
Balanseras i ny räkning	363 883
Summa	8 363 883

Bolagets soliditet uppgår till 32,7 %. Soliditeten är, mot bakgrund av att bolagets verksamhet fortsatt bedrivs med lönsamhet, betryggande. Likviditeten i bolaget bedöms kunna upprätthållas på en likaledes betryggande nivå.

Styrelsens uppfattning är att den föreslagna utdelningen ej hindrar bolaget från att fullgöra sina förpliktelser på kort och lång sikt, ej heller att fullgöra erforderliga investeringar. Den föreslagna utdelningen kan därmed försvaras med hänsyn till vad som anförs i ABL 17 kap 3 § 2-3 st. (försiktighetsregeln).

Vad beträffar koncernens och moderföretagets resultat och ställning i övrigt, hänvisas till efterföljande resultat- och balansräkningar med tillhörande noter.

Eget kapital, tkr

Koncernen Hänförbart till ägare till moderföretaget

	Aktie- kapital	Reserver	Fritt kapital	Summa eget kapital
Belopp vid årets ingång	9 091	195 045	12 434	216 570
Förskjutning mellan bundet och fritt kapital		16 276	-16 276	0
Justering till följd av ändrad skattesats		166		166
Utdelning			-12 000	-12 000
Årets resultat			24 301	24 301
Redovisat värde	9 091	211 487	8 459	229 037

Moderföretaget

	Aktie- kapital	Reserv- fond	Balanserat resultat	Summa eget kapital
Belopp vid årets ingång	9 091	1 818	12 339	23 248
Utdelning			-12 000	-12 000
Årets resultat			8 025	8 025
Redovisat värde	9 091	1 818	8 364	19 273

RESULTATRÄKNING

tkr	Not	Koncernen		Moderföretaget	
		2020	2019	2020	2019
Rörelsens intäkter m.m.					
Nettoomsättning	3	245 012	255 520	215 858	220 269
Aktiverat arbete för egen räkning		9 281	8 480	9 281	8 480
Övriga rörelseintäkter	4	3 249	896	3 219	885
		257 542	264 896	228 358	229 634
Rörelsens kostnader					
Regionnät, nätförluster, elkraft		-43 655	-51 895	-15 611	-17 799
Inköp av värme/bränslen		-61 066	-59 270	-61 066	-59 270
Övriga externa kostnader	5, 6	-42 848	-43 503	-42 696	-43 359
Personalkostnader	7	-37 060	-37 619	-37 060	-37 619
Avskrivningar av materiella och imateriella anläggningstillgångar		-35 304	-33 263	-35 304	-33 263
		-219 933	-225 550	-191 737	-191 310
Rörelseresultat		37 609	39 346	36 621	38 324
Resultat från finansiella poster					
Resultat från fordringar som är anläggningstillgångar	8	366	360	366	360
Övriga ränteintäkter och liknande intäkter	9	65	61	61	58
Räntekostnader och liknande kostnader	10	-7 103	-6 706	-7 103	-6 706
		-6 672	-6 285	-6 676	-6 288
Resultat efter finansiella poster		30 937	33 061	29 945	32 036
Bokslutsdispositioner	11	-	-	-19 715	-16 694
Resultat före skatt		30 937	33 061	10 230	15 342
Skatt på årets resultat	12	-6 636	-7 113	-2 205	-3 322
Årets resultat		24 301	25 948	8 025	12 020

BALANSRÄKNING

BALANSRÄKNING

tkr	Not	Koncernen		Moderföretaget	
		2020-12-31	2019-12-31	2020-12-31	2019-12-31
TILLGÅNGAR					
Anläggningstillgångar					
Materiella anläggningstillgångar					
Byggnader och mark	13	12 135	12 841	12 135	12 841
Eldistributionsanläggning	14	201 961	187 051	201 961	187 051
Fjärrvärmeanläggning	15	199 863	206 941	199 863	206 941
Gatubelysningsanläggningar	16	9 189	10 108	9 189	10 108
Externa dataanläggningar	17	139 925	128 046	139 925	128 046
Inventarier, verktyg och fordon	18	4 385	2 993	4 385	2 993
Pågående nyanläggningar	19	14 465	21 356	14 465	21 356
		581 923	569 336	581 923	569 336
Finansiella anläggningstillgångar					
Andelar i koncernföretag	20	–	–	100	100
Andelar i intresseföretag	21	4 763	1 898	4 763	1 898
Fordringar hos intresseföretag	22	20 950	20 950	20 950	20 950
Andra långfristiga värdepappersinnehav	23	169	169	168	168
		25 882	23 017	25 981	23 116
Summa anläggningstillgångar		607 805	592 353	607 904	592 452
Omsättningstillgångar					
Varulager m.m.					
Råvaror och förnödenheter		2 171	2 804	2 171	2 804
Pågående arbete för annans räkning		644	949	644	949
		2 815	3 753	2 815	3 753
Kortfristiga fordringar					
Kundfordringar		66 303	73 356	66 303	73 356
Koncernkonto Mariestads kommun	28	7 099	328	6 056	–
Fordringar hos intresseföretag		601	3 429	601	3 429
Aktuell skattefordran		560	560	–	–
Övriga fordringar		4 581	2 968	4 069	2 481
Förutbetalda kostnader och upplupna intäkter	24	2 427	2 834	2 424	2 756
		81 571	83 475	79 453	82 022
Kassa och bank		8	4	8	4
Summa omsättningstillgångar		84 394	87 232	82 276	85 779
SUMMA TILLGÅNGAR		692 199	679 585	690 180	678 231

EGET KAPITAL OCH SKULDER

tkr	Not	Koncernen		Moderföretaget	
		2020-12-31	2019-12-31	2020-12-31	2019-12-31
Eget kapital					
<i>Bundet eget kapital</i>					
Aktiekapital		9 091	9 091	9 091	9 091
Reservfond		–	–	1 818	1 818
Reserver		211 487	195 045		
		220 578	204 136	10 909	10 909
<i>Fritt eget kapital</i>					
Balanserat resultat		-15 842	-13 514	339	319
Årets resultat		24 301	25 948	8 025	12 020
		8 459	12 434	8 364	12 339
		229 037	216 570	19 273	23 248
Obeskattade reserver	25	–	–	262 681	241 974
Avsättningar					
Avsättningar för pensioner		495	634	495	634
Uppskjuten skatteskuld	26	54 112	49 847	–	–
		54 607	50 481	495	634
Långfristiga skulder					
Skulder till kreditinstitut	27	341 250	331 250	341 250	331 250
		341 250	331 250	341 250	331 250
Kortfristiga skulder					
Koncernkonto Mariestads kommun	28	–	11 784	–	11 784
Skulder till kreditinstitut		–	2 800	–	2 800
Leverantörsskulder		20 825	19 246	13 323	14 815
Skulder till koncernföretag		–	–	6 702	8 219
Skulder till intresseföretag		8 448	7 954	8 448	7 954
Aktuell skatteskuld		358	522	358	522
Övriga skulder	29	27 848	29 018	27 848	28 823
Upplupna kostnader och förutbetalda intäkter	30	9 826	9 960	9 802	6 208
		67 305	81 284	66 481	81 125
SUMMA EGET KAPITAL OCH SKULDER		692 199	679 585	690 180	678 231

KASSAFLÖDESANALYS

tkr	Not	Koncernen		Moderföretaget	
		2020	2019	2020	2019
Den löpande verksamheten					
Rörelseresultat		37 609	39 346	36 621	38 324
- Avskrivningar		35 304	33 263	35 304	33 263
- Realisationsresultat		21	544	21	544
- Övriga poster som inte ingår i kassaflödet	31	-139	-123	-139	-123
		72 795	73 030	71 807	72 008
Erhållen ränta		431	421	427	418
Erlagd ränta		-7 103	-6 706	-7 103	-6 706
Betald inkomstskatt		-2 369	-1 770	-2 369	-1 770
Nettokassaflöde från den löpande verksamheten		63 754	64 975	62 762	63 950
Förändringar i rörelsekapital					
Ökning(-)/minskning(+) av varulager		938	-451	938	-451
Ökning(-)/minskning(+) av rörelsefordringar		8 675	-1 170	8 625	-1 103
Ökning(+)/minskning(-) av rörelseskulder		769	-5 104	104	-1 951
Kassaflöde från den löpande verksamheten		74 136	58 250	72 429	60 445
Investeringsverksamheten					
Förvärv av materiella anläggningstillgångar		-47 912	-63 690	-47 912	-63 690
Förvärv av övriga finansiella tillgångar		-2 865	-	-2 865	-
Kassaflöde från investeringsverksamheten		-50 777	-63 690	-50 777	-63 690
Finansieringsverksamheten					
Utbetald utdelning		-12 000	-6 000	-12 000	-6 000
Erhållna koncernbidrag		-	-	992	1 023
Upptagna lån		10 000	-	10 000	-
Amortering av skuld		-2 800	-2 800	-2 800	-2 800
Förändring av checkräkningskredit		-11 784	11 018	-11 784	11 018
Kassaflöde från finansieringsverksamheten		-16 584	2 218	-15 592	3 241
Årets kassaflöde		6 775	-3 222	6 060	-4
Likvida medel vid årets början		332	3 554	4	8
Likvida medel vid årets slut		7 107	332	6 064	4

Noter

Belopp i tkr om inte annat anges.

Not 1 Redovisnings- och värderingsprinciper

Årsredovisningen har upprättats enligt årsredovisningslagen och Bokföringsnämndens allmänna råd 2012:1 Årsredovisning och koncernredovisning (K3).

De viktigaste redovisnings- och värderingsprinciperna som använts vid upprättande av de finansiella rapporterna sammanfattas nedan.

I de fall moderföretaget tillämpar avvikande principer anges dessa under Moderföretaget nedan.

Koncernredovisning

Koncernredovisningen omfattar verksamheten för moderföretaget och dotterföretag fram till och med 31 december 2020. Dotterföretag är företag i vilka moderföretaget direkt eller indirekt innehar mer än 50 % av röstetalet eller på annat sätt har ett bestämmande inflytande över den driftsmässiga och finansiella styrningen.

Dotterföretag redovisas enligt förvärvsmetoden innebärande att ett förvärv av dotterföretag betraktas som en transaktion varigenom koncernen indirekt förvärvar dotterföretagets tillgångar och övertar dess skulder. VänerEl ägs till 100 %.

Intresseföretag

Intresseföretag är de företag där koncernen innehar ett betydande inflytande över den driftsmässiga och finansiella styrningen, vanligtvis genom att koncernen äger mellan 20 % och 50 % av röstetalen.

Bolagets andel i Katrinefors Kraftvärme AB (50 %) redovisas enligt anskaffningsvärdemetoden, eftersom intressebolaget resultatmässigt bedöms vara av ringa betydelse i koncernen (ÅRL 7 kap 25§). Detsamma gäller FastBit AB (33,3 %) och Bosnet AB (20%).

Transaktioner som elimineras vid konsolidering

Koncerninterna fordringar, skulder, intäkter, kostnader, vinster och förluster som uppkommit genom transaktioner mellan koncernföretag elimineras i sin helhet vid upprättande av koncernredovisningen.

Resultaträkning

Intäktsredovisning

Nettoomsättningen omfattar försäljningsintäkter från kärnverksamheten, dvs. distribution av el, värme, bredband, telefoni, elhandel, anslutningsavgifter, samt andra intäkter såsom entreprenadavtal och tjänsteförsäljning.

Samtliga intäkter värderas till det belopp som influtit eller beräknas inflyta.

Anslutningsavgifter

I koncernen finns avtal om anslutningsavgifter som till sin helhet intäktsredovisas vid färdigställd anslutning.

Leasing

Leasingavtal finns endast i ringa omfattning och till ett mindre värde och avser bilar, kopieringsmaskiner, lokal, markering och nätförbindelser. Samtliga leasingavtal redovisas som operationell leasing, d.v.s. leasingavgiften kostnadsförs löpande.

Ersättningar till anställda

Avgiftsbestämda pensionsplaner

Avgifter till avgiftsbestämd pensionsplan, PA KFS, kostnadsförs under det räkenskapsår de avser.

Förmånsbestämda pensionsplaner

Äldre pensionsplan, PA KL, gäller ett fåtal anställda. Denna innebär att företaget tidigare år har avsatt medel och därmed byggt upp en pensionseskuld.

Koncernen har förmånsbestämda planer i egen regi hos försäkringsbolaget KPA och värderar därmed denna i enlighet med den erhållna uppsifften. Förpliktelsen värderas till det belopp som KPA beräknar årligen.

Låneutgifter

Samtliga låneutgifter kostnadsförs i den period som de hänförs till och redovisas i posten Räntekostnader och liknande resultatposter.

Avskrivningar

Immateriella och materiella anläggningstillgångar skrivs av linjärt över tillgångarnas eller komponenternas bedömda nyttjandeperiod. Avskrivningen beräknas på det avskrivningsbara beloppet vilket i de allra flesta fall utgörs av tillgångens anskaffningsvärde. Mark har inte någon begränsad nyttjandeperiod och skrivs därför inte av.

Följande nyttjandeperioder tillämpas:

Materiella anläggningstillgångar

Byggnader = 19-43 år

Elproduktionsanläggningar = 25 år

Eldistributionsnät, stationer = 25 år

Elmätare, teknisk utrustning = 10 år

Fjärrvärmekulvertar = 30 år

Fjärrvärmemätare = 5-10 år

Panncentral Fjärrvärme = 5-40 år

Gatubelysningsanläggning = 20 år

Externa Tele- och IT-anläggningar = 3-30 år

Fordon = 5 år

Övriga maskiner och inventarier = 3-10 år

Balansräkning

Materiella anläggningstillgångar

Materiella anläggningstillgångar redovisas till anskaffningsvärde minskat med avskrivningar. Utgifter för förbättring av tillgångars prestanda, utöver ursprunglig nivå, ökar tillgångens redovisade värde. Utgifter för reparation och underhåll redovisas som kostnader.

Materiella anläggningstillgångar skrivs av systematiskt över tillgångens bedömda nyttjandeperiod. Linjär avskrivningsmetod används för samtliga typer av materiella tillgångar.

Finansiella instrument

Allmänna principer

Kundfordringar redovisas när faktura har skickats till kund. Skuld tas upp när motparten har utfört sin prestation och koncernen därmed har en avtalsenlig skyldighet att betala även om faktura inte har erhållits. Leverantörsskulder redovisas när faktura har mottagits.

En finansiell tillgång tas bort från balansräkningen när rättigheterna i avtalet realiserar, förfaller eller när koncernen förlorar kontrollen över rättigheterna. Detsamma gäller för del av en finansiell tillgång. En finansiell skuld tas bort från balansräkningen när förpliktelsen i avtalet fullgörs eller på annat sätt utsläcks. Detsamma gäller för del av en finansiell skuld. Övervägande del av finansiella tillgångar och skulder tas bort från balansräkningen genom erhållande eller erläggande av betalning.

Kundfordringar och liknande fordringar

Kundfordringar värderas till det värde som beräknas inflyta, dvs. med avdrag för osäkra fordringar. Nedskrivning av kundfordringar redovisas i posten Övriga externa kostnader.

Finansiella instrument

Koncernen använder säkringar (swappar) för att säkra ränterisker.

Varulager

Varulager värderas enligt lägsta värdets princip, dvs. till det lägsta av anskaffningsvärdet och nettoförsäljningsvärdet. Anskaffningsvärdet utgörs av inköpspris och utgifter direkt hänförliga till inköpet. Nettoförsäljningsvärdet utgörs av det uppskattade försäljningspriset i den löpande verksamheten med avdrag för uppskattade kostnader för färdigställande och för att åstadkomma en försäljning.

Anskaffningsvärdet har fastställts genom tillämpning av först-in, först-ut-metoden (FIFU).

Inkomstskatter

Skatt på årets resultat i resultaträkningen består av aktuell skatt och uppskjuten skatt. Aktuell skatt är inkomstskatt för innevarande räkenskapsår som avser årets skattepliktiga resultat och den del av tidigare räkenskapsårs inkomstskatt som ännu inte har redovisats. Uppskjuten skatt är inkomstskatt för skattepliktigt resultat avseende framtida räkenskapsår till följd av tidigare transaktioner eller händelser.

Övrigt

Dokumenterade säkringar av koncernens räntebindning (säkringsredovisning)

Säkringsredovisning tillämpas för derivatinstrument som ingår i ett dokumenterat säkringssamband. För att säkringsredovisning ska kunna tillämpas krävs att det finns en entydig koppling mellan säkringsinstrumentet och den säkrade posten. Det krävs också att säkringen effektivt skyddar den risk som är avsedd att säkras, att effektiviteten löpande kan visas vara tillräckligt hög genom effektivitetsmätningar och att säkringsdokumentation har upprättats. Bedömningen om huruvida säkringsredovisning ska tillämpas görs vid ingången av säkringsrelationen. Redovisning av värdeförändringen beror på vilken typ av säkring som ingått.

Bolaget använder ränteswappar för att ersätta upplåning till rörlig ränta med fast ränta. Bolaget bedömer att säkringsrelationen är effektiv vilket innebär att det inte sker någon redovisning av säkringsinstrumentet.

Säkringsredovisningens upphörande

Säkringsredovisningen avbryts om

- säkringsinstrumentet förfaller, säljs, avvecklas eller löses in, eller
- säkringsrelationen inte längre uppfyller villkoren för säkringsredovisning.

Eventuellt resultat från en säkringstransaktion som avbryts i förtid redovisas omedelbart i resultaträkningen.

Likvida medel

Likvida medel utgörs av disponibla tillgodohavanden hos bank och i kassan som lätt kan omvandlas till ett känt belopp och som är utsatta för en obetydlig risk för värdefluktuation. Likvida medel består även av saldo på koncernkonto hos Mariestads kommun. I juridisk mening utgör behållningen en fordran på kommunen. I bolagets kassaflödesanalys är detta saldo hanterat som likvida medel. Innestående medel är hela tiden omedelbart tillgängliga för bolaget att disponera.

Not 2 Väsentliga uppskattningar och bedömningar

Bedömning har gjorts att det inte föreligger någon betydande risk för väsentliga justeringar av redovisade värden under det närmaste året.

Not 3 Nettoomsättning

Nettoomsättning per verksamhetsgren	Koncernen		Moderföretaget	
	2020	2019	2020	2019
Elförsäljning	29 154	35 251	–	–
Fjärrvärme	93 774	95 895	93 774	95 895
Elnät	77 237	78 041	77 237	78 041
Entreprenad	6 839	6 289	6 839	6 289
Stadsnät	26 285	27 780	26 285	27 780
Telekom	8 716	9 150	8 716	9 150
Nya Energisystem	135	184	135	184
Övrigt	2 872	2 930	2 872	2 930
Nettoomsättning	245 012	255 520	215 858	220 269

Not 4 Övriga rörelseintäkter

Posten avser bidrag för lokalt vattenvårdsprojekt (LOVA), intrångsersättning från Naturvårdsverket, bidrag för sjuklöne-kostnader, återvunna kundförluster, vinst vid försäljning av anläggningstillgångar samt försäkringsersättning.

Not 5 Operationell leasing

Företaget leasar 4 st skrivare och 2 st kaffeautomater.

Kostnader för finansiell leasing av bilar uppgår till 974 tkr (615). Denna leasing sker i moderbolaget.

Framtida minimileaseavgifter förfaller enligt följande:

	Koncernen		Moderföretaget	
	2020	2019	2020	2019
Inom 1 år	145	131	145	131
1-5 år	581	524	581	524
Senare än 5 år	727	655	727	655
Summa	1 453	1 310	1 453	1 310

Not 6 Ersättning till revisorer

	Koncernen		Moderföretaget	
	2020	2019	2020	2019
<i>PwC</i>				
Revisionsuppdraget	115	90	100	85
Revisionsverksamhet utöver revisionsuppdraget	14	23	14	23
Summa	129	113	114	108

Not 7 Löner och ersättningar**Löner och ersättningar till anställda**

	Koncernen		Moderföretaget	
	2020	2019	2020	2019
Löner och andra ersättningar				
Styrelse och verkställande direktör	1 222	1 205	1 222	1 205
Övriga anställda	23 948	23 869	23 948	23 869
Summa löner och andra ersättningar	25 170	25 074	25 170	25 074
Sociala kostnader				
Pensionskostnader	2 310	2 416	2 310	2 416
<i>Varav för styrelse och verkställande direktör</i>	259	258	259	258
Övriga sociala kostnader	7 913	8 526	7 913	8 526
Summa sociala kostnader	10 223	10 942	10 223	10 942

För VD gäller 12 månaders uppsägningstid vid uppsägning påkallad från bolaget.

Därutöver är VD berättigad till ytterligare 12 månadslöner efter avräkning av inkomst från annan arbetsgivare.

Medelantalet anställda

	Koncernen		Moderföretaget	
	2020	2019	2020	2019
Kvinnor	15	15	15	15
Män	35	36	35	36
Totalt	50	51	50	51

Könsfördelning i styrelse och företagsledning (antal)

	Koncernen		Moderföretaget	
	2020	2019	2020	2019
<i>Styrelse</i>				
Kvinnor			3	3
Män			6	7
Totalt			9	10
<i>Övriga ledande befattningshavare</i>				
Kvinnor			2	1
Män			4	4
Totalt			6	5

Not 8 Resultat från fordringar som är anläggningstillgångar

	Koncernen		Moderföretaget	
	2020	2019	2020	2019
Ränteintäkter från intresseföretag	366	360	366	360
Summa	366	360	366	360

Not 9 Övriga ränteintäkter och liknande intäkter

	Koncernen		Moderföretaget	
	2020	2019	2020	2019
Övriga ränteintäkter	65	61	61	58
Summa	65	61	61	58

Not 10 Räntekostnader och liknande kostnader

	Koncernen		Moderföretaget	
	2020	2019	2020	2019
Räntekostnader till kreditinstitut	-5 431	-5 173	-5 431	-5 173
Räntekostnader till Skatteverket	–	-1	–	-1
Kostnader för borgensavgifter	-1 672	-1 532	-1 672	-1 532
Summa	-7 103	-6 706	-7 103	-6 706

Not 11 Bokslutsdispositioner

	Koncernen		Moderföretaget	
	2020	2019	2020	2019
Överavskrivningar			-20 707	-17 717
Erhållna koncernbidrag			992	1 023
Summa			-19 715	-16 694

Not 12 Skatt på årets resultat

	Koncernen		Moderföretaget	
	2020	2019	2020	2019
Aktuell skatt	-2 205	-3 322	-2 205	-3 322
Uppskjuten skatt	-4 265	-510	–	–
Justering till följd av ändrad skattesats	-166	-3 281	–	–
Summa	-6 636	-7 113	-2 205	-3 322
Redovisat resultat före skatt	30 937	33 061	10 230	15 342
Skatt enligt gällande skattesats (21,4%)	-6 621	-7 075	-2 189	-3 283
Skatteeffekt av ej avdragsgilla kostnader:				
Övriga ej avdragsgilla kostnader	-16	-38	-16	-38
Skatteeffekt av ej skattepliktiga intäkter	–	–	–	–
Redovisad skattekostnad	-6 636	-7 113	-2 205	-3 322

Not 13 Byggnader och mark

	Koncernen		Moderföretaget	
	2020	2019	2020	2019
Ingående ackumulerade anskaffningsvärden	33 220	31 622	33 220	31 622
Inköp	–	3 260	–	3 260
Försäljningar/utrangeringar	–	-1 662	–	-1 662
Utgående ackumulerade anskaffningsvärden	33 220	33 220	33 220	33 220
Ingående ackumulerade avskrivningar	-20 379	-21 092	-20 379	-21 092
Försäljningar/utrangeringar	–	1 401	–	1 401
Årets avskrivningar	-706	-688	-706	-688
Utgående ackumulerade avskrivningar	-21 085	-20 379	-21 085	-20 379
Redovisat värde	12 135	12 841	12 135	12 841

Not 14 Eldistributionsanläggning

	Koncernen		Moderföretaget	
	2020	2019	2020	2019
Ingående ackumulerade anskaffningsvärden	353 126	326 121	353 126	326 121
Inköp	26 675	34 357	26 675	34 357
Försäljningar/utrangeringar	-13 377	-7 352	-13 377	-7 352
Utgående ackumulerade anskaffningsvärden	366 424	353 126	366 424	353 126
Ingående ackumulerade avskrivningar	-166 075	-162 786	-166 075	-162 786
Försäljningar/utrangeringar	13 377	7 352	13 377	7 352
Årets avskrivningar	-11 765	-10 641	-11 765	-10 641
Utgående ackumulerade avskrivningar	-164 463	-166 075	-164 463	-166 075
Redovisat värde	201 961	187 051	201 961	187 051

Not 15 Fjärrvärmeanläggning

	Koncernen		Moderföretaget	
	2020	2019	2020	2019
Ingående ackumulerade anskaffningsvärden	368 920	349 310	368 920	349 310
Inköp	5 903	19 610	5 903	19 610
Försäljningar/utrangeringar	-713	–	-713	–
Utgående ackumulerade anskaffningsvärden	374 110	368 920	374 110	368 920

Ingående ackumulerade avskrivningar	-161 979	-148 760	-161 979	-148 760
Försäljningar/utrangeringar	713	–	713	–
Årets avskrivningar	-12 981	-13 219	-12 981	-13 219
Utgående ackumulerade avskrivningar	-174 247	-161 979	-174 247	-161 979
Redovisat värde	199 863	206 941	199 863	206 941

Not 16 Gatubelysningsanläggningar

	Koncernen		Moderföretaget	
	2020	2019	2020	2019
Ingående ackumulerade anskaffningsvärden	19 430	19 430	19 430	19 430
Inköp	–	–	–	–
Försäljningar/utrangeringar	–	–	–	–
Utgående ackumulerade anskaffningsvärden	19 430	19 430	19 430	19 430
Ingående ackumulerade avskrivningar	-9 322	-8 403	-9 322	-8 403
Försäljningar/utrangeringar	–	–	–	–
Årets avskrivningar	-919	-919	-919	-919
Utgående ackumulerade avskrivningar	-10 241	-9 322	-10 241	-9 322
Redovisat värde	9 189	10 108	9 189	10 108

Not 17 Externa dataanläggningar

	Koncernen		Moderföretaget	
	2020	2019	2020	2019
Ingående ackumulerade anskaffningsvärden	197 921	174 762	197 921	174 762
Inköp	19 784	23 159	19 784	23 159
Försäljningar/utrangeringar	–	–	–	–
Utgående ackumulerade anskaffningsvärden	217 705	197 921	217 705	197 921
Ingående ackumulerade avskrivningar	-69 875	-62 815	-69 875	-62 815
Försäljningar/utrangeringar	–	–	–	–
Årets avskrivningar	-7 905	-7 060	-7 905	-7 060
Utgående ackumulerade avskrivningar	-77 780	-69 875	-77 780	-69 875
Redovisat värde	139 925	128 046	139 925	128 046

Not 18 Inventarier, verktyg och fordon

	Koncernen		Moderföretaget	
	2020	2019	2020	2019
Ingående ackumulerade anskaffningsvärden	17 836	17 142	17 836	17 142
Inköp	2 441	1 492	2 441	1 492
Försäljningar/utrangeringar	-492	-798	-492	-798
Utgående ackumulerade anskaffningsvärden	19 785	17 836	19 785	17 836
Ingående ackumulerade avskrivningar	-14 843	-14 864	-14 843	-14 864
Försäljningar/utrangeringar	471	754	471	754
Årets avskrivningar	-1 028	-733	-1 028	-733
Utgående ackumulerade avskrivningar	-15 400	-14 843	-15 400	-14 843
Redovisat värde	4 385	2 993	4 385	2 993

Not 19 Pågående nyanläggningar

	Koncernen		Moderföretaget	
	2020	2019	2020	2019
Ingående ackumulerade anskaffningsvärden	21 356	39 674	21 356	39 674
Inköp	7 995	18 199	7 995	18 199
Omklassificeringar	-14 886	-36 517	-14 886	-36 517
Utgående ackumulerade anskaffningsvärden	14 465	21 356	14 465	21 356
Redovisat värde	14 465	21 356	14 465	21 356

Not 20 Andelar i koncernföretag

	Moderföretaget	
	2020	2019
Ingående ackumulerade anskaffningsvärden	100	100
Utgående ackumulerade anskaffningsvärden	100	100
Redovisat värde	100	100

Dotterföretag	Org nr	Andel, % kapital (röster)	Antal andelar	Redovisat värde 2020	2019
VänerEl AB					
Säte: Mariestad	556526-2655	100,0 (100,0)	1 000	100	100
				100	100

Not 21 Andelar i intresseföretag

	Koncernen		Moderföretaget	
	2020	2019	2020	2019
Ingående ackumulerade anskaffningsvärden	4 763	1 898	4 763	1 898
Utgående ackumulerade anskaffningsvärden	4 763	1 898	4 763	1 898
Redovisat värde	4 763	1 898	4 763	1 898

I koncernens redovisning

Intresseföretag	Org nr	Andel, % kapital (röster)	Justerat EK / Årets resultat	Redovisat värde 2020	2019
<i>Direkt ägda</i>					
Katrinefors Kraftvärme AB	556533-4611	50,0 (50,0)	26 176/0	250	250
Säte: Mariestad					
FastBit AB	556592-2548	33,3 (33,3)	16 025/733	1 648	1 648
Säte: Skara					
Bosnet AB	556673-3175	20,0 (20,0)	14 067/666	2 865	–
Säte: Karlsborg					
				4 763	1 898

I moderföretagets redovisning

Intresseföretag	Org nr	Andel, % kapital (röster)	Justerat EK / Årets resultat	Redovisat värde 2020	2019
Katrinefors Kraftvärme AB	556533-4611	50,0 (50,0)	26 176/0	250	250
Säte: Mariestad					
FastBit AB	556592-2548	33,3 (33,3)	16 025/733	1 648	1 648
Säte: Skara					
Bosnet AB	556673-3175	20,0 (20,0)	14 067/666	2 865	–
Säte: Karlsborg					
				4 763	1 898

Not 22 Fordringar hos intresseföretag

	Koncernen		Moderföretaget	
	2020	2019	2020	2019
Ingående ackumulerade fordringar	20 950	20 950	20 950	20 950
Utlåning	–	–	–	–
Utgående ackumulerade fordringar	20 950	20 950	20 950	20 950
Redovisat värde	20 950	20 950	20 950	20 950

Not 23 Andra långfristiga värdepappersinnehav

	Koncernen		Moderföretaget	
	2020	2019	2020	2019
Ingående ackumulerade anskaffningsvärden	169	169	168	168
Inköp	–	–	–	–
Utgående ackumulerade anskaffningsvärden	169	169	168	168
Redovisat värde	169	169	168	168

Företag	2020	2019	2020	2019
Sinfra (fd VÄRMEK)	15	15	15	15
Medflyttarakademin	5	5	5	5
Lokalkraft (LEV-Nära Ekonomisk förening)	1	1	–	–
Net West	143	143	143	143
Töreboda Biogasförening	5	5	5	5
	169	169	168	168

Not 24 Förutbetalda kostnader och upplupna intäkter

	Koncernen		Moderföretaget	
	2020	2019	2020	2019
Upplupna intäkter	274	512	274	445
Förutbetalda försäkringar	578	598	578	598
Fordran skatteverket på energiskatt	–	50	–	50
Förutbetald levfaktura	1 575	1 607	1 572	1 596
Övriga poster	–	67	–	67
Redovisat värde	2 427	2 834	2 424	2 756

Not 25 Obeskattade reserver

	Moderföretaget	
	2020	2019
Ackumulerade överavskrivningar	262 681	241 974
Redovisat värde	262 681	241 974

I obeskattade reserver ingår 20,6 % uppskjuten skatt.

Not 26 Uppskjuten skatteskuld

	Koncernen	2019
	2020	Uppskjuten skuld
Obeskattade reserver		
Ackumulerade överavskrivningar	54 112	49 847
Redovisat värde	54 112	49 847

Not 27 Långfristiga skulder

	Koncernen		Moderföretaget	
	2020	2019	2020	2019
Förfallotidpunkt från balansdagen:				
Mellan 1 och 5 år	–	11 200	–	11 200
Senare än 5 år	341 250	320 050	341 250	320 050
Redovisat värde	341 250	331 250	341 250	331 250

Not 28 Koncernkonto Mariestads kommun

Per 201231 redovisas en fordran på koncernkonto Mariestads kommun uppgående till 6 056 tkr för moderbolaget.

Not 29 Övriga skulder

	Koncernen		Moderföretaget	
	2020	2019	2020	2019
Moms	7 725	8 361	7 725	8 166
Källskatt	628	612	628	612
Elskatt	19 454	20 011	19 454	20 011
Övriga skulder/fordringar	41	34	41	34
Redovisat värde	27 848	29 018	27 848	28 823

Not 30 Upplupna kostnader och förutbetalda intäkter

	Koncernen		Moderföretaget	
	2020	2019	2020	2019
Semesterlöneskuld inkl sociala avgifter	2 006	1 777	2 006	1 777
Upplupna räntekostnader/borgensavgifter	122	117	122	117
Upplupen löne- och fastighetsskatt	660	687	660	687
Upplupen arbetsgivaravgift	667	648	667	648
Skuld skatteverket på energiskatt	32	30	32	30
Förutbetalda intäkter	385	425	385	425
Intrångsersättning Naturvårdsverket	–	1 850	–	1 850
Bredbandsstöd 2021	4 730	–	4 730	–
Upplupen lön inkl sociala avgifter	353	–	353	–
Upplupen kostnad el/värme	184	–	184	–
Övriga poster	687	4 426	663	674
Redovisat värde	9 826	9 960	9 802	6 208

Not 31 Övriga poster som inte påverkar kassaflödet

	Koncernen		Moderföretaget	
	2020	2019	2020	2019
Avsättning till pensioner	-139	-123	-139	-123
Summa	-139	-123	-139	-123

Not 32 Inköp och försäljning mellan koncernföretag

VänerEnergi AB har under året koncerninternt sålt tjänster för 1 938 tkr (1 735).

Not 33 Kocernuppgifter

Moderföretaget har ett helägt dotterföretag, VänerEI AB, org. nr. 556526-2655 med säte i Mariestad. Koncernredovisning avges avseende VänerEnergi AB som moderbolag till VänerEI AB.

Not 34 Ställda säkerheter och eventalförpliktelser

	Koncernen 2020	2019	Moderföretaget 2020	2019
Ställda säkerheter				
Pantsättning av aktier i Katrinefors Kraftvärme AB	250	250	250	250
Eventalförpliktelser	inga	inga	inga	inga

Not 35 Väsentliga händelser efter räkenskapsårets slut

Några väsentliga händelser som påverkar bolaget har ej inträffat.

Not 36 Definiton av nyckeltal

JUSTERAT EGET KAPITAL

Eget kapital som justerats för utdelning + 78,6 % av obeskattade reserver.

SOLIDITET

Justerat eget kapital i procent av balansomslutningen.

AVKASTNING PÅ EGET KAPITAL

Resultat efter finansiella intäkter och kostnader i procent av justerat eget kapital.


AVKASTNING PÅ TOTALT KAPITAL

Resultat efter finansiella intäkter i procent av balansomslutningen.

VänerEnergi AB
Org nr 556354-1860

Mariestad den 8 mars 2021


Yvonne Gogolin
Styrelsens ordförande


Lars Adolfsson


Katarina Brydzinski


Göran Hellström


Tomas Kling


Rune Skogsberg


Björn Nilsson


Britta Wänström


Mathias Törnblom


Rolf Åkesson
Verkställande direktör

Min revisionsberättelse har avgivits den 17/3 - 2021


Björn Andersson
Auktoriserad revisor



Revisionsberättelse

Till bolagsstämman i VänerEnergi AB, org.nr 556354-1860

Rapport om årsredovisningen och koncernredovisningen

Uttalanden

Jag har utfört en revision av årsredovisningen och koncernredovisningen för VänerEnergi AB för år 2020.

Enligt min uppfattning har årsredovisningen och koncernredovisningen upprättats i enlighet med årsredovisningslagen och ger en i alla väsentliga avseenden rättvisande bild av moderbolagets och koncernens finansiella ställning per den 31 december 2020 och av dessas finansiella resultat och kassaflöde för året enligt årsredovisningslagen. Förvaltningsberättelsen är förenlig med årsredovisningens och koncernredovisningens övriga delar.

Jag tillstyrker därför att bolagsstämman fastställer resultaträkningen och balansräkningen för moderbolaget och koncernen.

Grund för uttalanden

Jag har utfört revisionen enligt International Standards on Auditing (ISA) och god revisionssed i Sverige. Mitt ansvar enligt dessa standarder beskrivs närmare i avsnittet Revisorns ansvar. Jag är oberoende i förhållande till moderbolaget och koncernen enligt god revisorssed i Sverige och har i övrigt fullgjort mitt yrkesetiska ansvar enligt dessa krav.

Jag anser att de revisionsbevis jag har inhämtat är tillräckliga och ändamålsenliga som grund för mina uttalanden.

Styrelsens och verkställande direktörens ansvar

Det är styrelsen och verkställande direktören som har ansvaret för att årsredovisningen och koncernredovisningen upprättas och att de ger en rättvisande bild enligt årsredovisningslagen. Styrelsen och verkställande direktören ansvarar även för den interna kontroll som de bedömer är nödvändig för att upprätta en årsredovisning och koncernredovisning som inte innehåller några väsentliga felaktigheter, vare sig dessa beror på oegentligheter eller misstag.

Vid upprättandet av årsredovisningen och koncernredovisningen ansvarar styrelsen och verkställande direktören för bedömningen av bolagets och koncernens förmåga att fortsätta verksamheten. De upplyser, när så är tillämpligt, om förhållanden som kan påverka förmågan att fortsätta verksamheten och att använda antagandet om fortsatt drift. Antagandet om fortsatt drift tillämpas dock inte om styrelsen och verkställande direktören avser att likvidera bolaget, upphöra med verksamheten eller inte har något realistiskt alternativ till att göra något av detta.

Revisorns ansvar

Mina mål är att uppnå en rimlig grad av säkerhet om huruvida årsredovisningen och koncernredovisningen som helhet inte innehåller några väsentliga felaktigheter, vare sig dessa beror på oegentligheter eller misstag, och att lämna en revisionsberättelse som innehåller mina uttalanden. Rimlig säkerhet är en hög grad av säkerhet, men är ingen garanti för att en revision som utförs enligt ISA och god revisionssed i Sverige alltid kommer att upptäcka en väsentlig felaktighet om en sådan finns. Felaktigheter kan uppstå på grund av oegentligheter eller misstag och anses vara väsentliga om de enskilt eller tillsammans rimligen kan förväntas påverka de ekonomiska beslut som användare fattar med grund i årsredovisningen och koncernredovisningen.

En ytterligare beskrivning av mitt ansvar för revisionen av årsredovisningen och koncernredovisningen finns på Revisorsinspektionens webbplats: www.revisorsinspektionen.se/revisornsansvar. Denna beskrivning är en del av revisionsberättelsen.



Rapport om andra krav enligt lagar och andra författningar

Uttalanden

Utöver min revision av årsredovisningen och koncernredovisningen har jag även utfört en revision av styrelsens och verkställande direktörens förvaltning för VänerEnergi AB för år 2020 samt av förslaget till dispositioner beträffande bolagets vinst eller förlust.

Jag tillstyrker att bolagsstämman disponerar vinsten enligt förslaget i förvaltningsberättelsen och beviljar styrelsens ledamöter och verkställande direktören ansvarsfrihet för räkenskapsåret.

Grund för uttalanden

Jag har utfört revisionen enligt god revisionssed i Sverige. Mitt ansvar enligt denna beskrivs närmare i avsnittet Revisorns ansvar. Jag är oberoende i förhållande till moderbolaget och koncernen enligt god revisorssed i Sverige och har i övrigt fullgjort mitt yrkesetiska ansvar enligt dessa krav.

Jag anser att de revisionsbevis jag har inhämtat är tillräckliga och ändamålsenliga som grund för mina uttalanden.

Styrelsens och verkställande direktörens ansvar

Det är styrelsen som har ansvaret för förslaget till dispositioner beträffande bolagets vinst eller förlust. Vid förslag till utdelning innefattar detta bland annat en bedömning av om utdelningen är försvarlig med hänsyn till de krav som bolagets och koncernens verksamhetsart, omfattning och risker ställer på storleken av moderbolagets och koncernens egna kapital, konsolideringsbehov, likviditet och ställning i övrigt.

Styrelsen ansvarar för bolagets organisation och förvaltningen av bolagets angelägenheter. Detta innefattar bland annat att fortlöpande bedöma bolagets och koncernens ekonomiska situation, och att tillse att bolagets organisation är utformad så att bokföringen, medelsförvaltningen och bolagets ekonomiska angelägenheter i övrigt kontrolleras på ett betryggande sätt. Den verkställande direktören ska sköta den löpande förvaltningen enligt styrelsens riktlinjer och anvisningar och bland annat vidta de åtgärder som är nödvändiga för att bolagets bokföring ska fullgöras i överensstämmelse med lag och för att medelsförvaltningen ska skötas på ett betryggande sätt.

Revisorns ansvar

Mitt mål beträffande revisionen av förvaltningen, och därmed mitt uttalande om ansvarsfrihet, är att inhämta revisionsbevis för att med en rimlig grad av säkerhet kunna bedöma om någon styrelseledamot eller verkställande direktören i något väsentligt avseende:

- företagit någon åtgärd eller gjort sig skyldig till någon försummelse som kan föranleda ersättningskyldighet mot bolaget
- på något annat sätt handlat i strid med aktiebolagslagen, årsredovisningslagen eller bolagsordningen.

Mitt mål beträffande revisionen av förslaget till dispositioner av bolagets vinst eller förlust, och därmed mitt uttalande om detta, är att med rimlig grad av säkerhet bedöma om förslaget är förenligt med aktiebolagslagen.

Rimlig säkerhet är en hög grad av säkerhet, men ingen garanti för att en revision som utförs enligt god revisionsmed i Sverige alltid kommer att upptäcka åtgärder eller försummelser som kan föranleda ersättningskyldighet mot bolaget, eller att ett förslag till dispositioner av bolagets vinst eller förlust inte är förenligt med aktiebolagslagen.

En ytterligare beskrivning av mitt ansvar för revisionen av förvaltningen finns på Revisorsinspektionens webbplats: www.revisorsinspektionen.se/revisornsansvar. Denna beskrivning är en del av revisionsberättelsen.

Skövde den 17 mars 2021

Björn Andersson
Auktoriserad revisor

Till bolagsstämman i
VänerEnergi AB
Org.nr 556354-1860

Granskningsrapport för år 2020


Vi har granskat bolagets verksamhet under 2020 i egenskap av lekmannarevisor utsedda av fullmäktige i Mariestads och Töreboda kommuner. Vårt uppdrag är att granska om verksamheten sköts på ett ändamålsenligt och från ekonomisk synpunkt tillfredsställande sätt gentemot ägarens beslut och direktiv samt om den interna kontrollen är tillräcklig. Uppdraget har samma innebörd som vid granskningen av kommunen, med undantag för granskning av räkenskaperna. Granskningen har utförts enligt aktiebolagslagen och god revisions sed i detta slags granskning.

Policy- och styrdokument antagna av resp. kommunfullmäktige har även varit utgångspunkt i mitt arbete. Vi har genom samtal och möten med VD samt bolagets auktoriserade revisor fått information och insikt om företagets verksamhet, ekonomi och utveckling.

Viv bedömer sammantaget att bolagets verksamhet sköts på ett ändamålsenligt och från ekonomisk synpunkt tillfredsställande sätt, samt att bolagets interna kontroll varit tillräcklig.

Mariestad den 16/13 2021


Lena Garre
Lekmannarevisor


Bo Kindbom
Lekmannarevisor



Box 102, 542 21 Mariestad
Besöksadress: Strandvägen 22
Telefon: 0501-637 00
E-post: info@vanerenergi.se